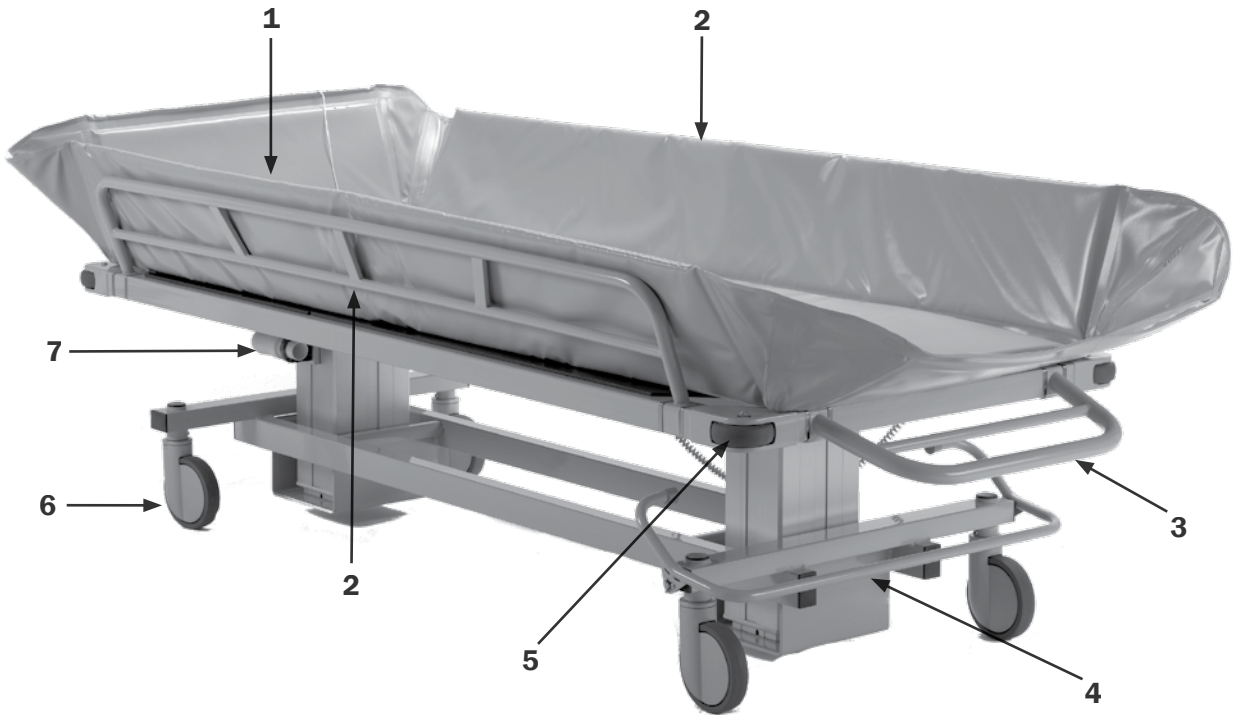


TR 4000 Atlas

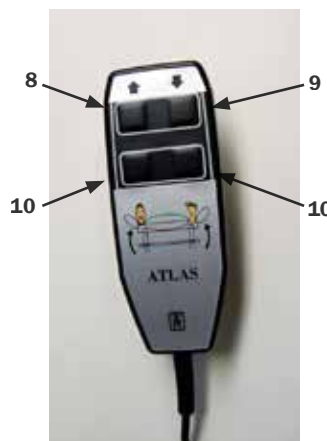
Bariatrisk Duschvagn

Hygiene Equipment
Designed for People

Snabbguide



1	Avlopp
2	Fällbara sidogrindar
3	Fällbar huvudända för extra längd
4	Fotreglage för broms och rakstyrning
5	Motkörningshjul
6	Rakstyrningshjul
7	Töjbar avloppsslang



8	Upp
9	Ner
10	Tiltning

Max belastning: 450 kg (1000 lbs)

Head office


TR Equipment AB, Sweden
Phone: +46 140 38 50 60
info@treqipment.se
www.treqipment.com

Group Subsidiaries

TR Group Inc, US, Phone: +1 (800) 752 6900
TR Equipment Ltd, UK, Phone: +44 (0) 844 335 8386
TRanspoRehaMed GmbH, Germany, Phone: +49 (0) 212 645850-0



TR EQUIPMENT



TR 4000 Atlas

Bariatrisk Duschvagn

Hygiene Equipment
Designed for People



- Endast personal som tagit del av bruksanvisningen och dess säkerhets- och kontrollinstruktion får använda utrustningen.
- Lämna **aldrig** patienten obevakad.
- Hjulen måste bromsas innan någon som helst överflyttning av patient får ske. Bromsa även hjulen när ni duschar patienten
- Patienten måste placeras bekvämt på liggplattan med sidogrindarna i uppfällt och låst läge.
- Kontrollera att alla delar som kommer i kontakt med patienten är hela och utan skarpa kanter.
- Försäkra er om att duschvagnen kan flyttas, höjas eller sänkas utan att patienten riskerar att klämma sig.
- Kör duschvagnen försiktigt när ni transporterar patienten, speciellt genom trånga korridorer eller över ojämna golv.
- Försäkra er alltid om att rätt vattentemperatur är rätt inställd innan och under duschningen
- Använd endast en 24 V DC batteriladdare levererad av TR Equipment.
- Ladda duschvagnen i torrt utrymme - risk för elektriska stötar.
- Det är rekommendabelt att ladda duschvagnen dagligen eller när den inte används. Batterierna kan inte överladdas
- Kontrollera att hjul, bromsar och sidogrindar är intakta och fria från skador.
- Madrass och kudde skall hållas väl underhållna.
- Duschvagnen skall visuellt kontrolleras gällande skador och slitage. Påkalla service om detta uppdagas

Ljudsignaler från duschvagnen

Kort Ton

När liggplattan under pågående tippning når horisontalläget hörs en kort ljudsignal (pip) och liggplattan stannar. Önskas fortsatt tippning, tryck på symbolen igen.

En lång och en kort ljudsignal

När signalen hörs är spänningen för låg och batterierna skall omgående laddas (se Batteriladdning i bruksanvisningen)

En lång och två korta ljudsignaler

När denna hörs skall liggplattan kalibreras (se bruksanvisningen)

Använd inte duschvagnen på något annat sätt som avviker från handhavande- och säkerhetsinstruktioner enligt bruksanvisningen.

Utrustningen får inte användas av någon förrän man läst och förstått instruktionerna i bruksanvisningen.

Head office

TR Equipment AB, Sweden
Phone: +46 140 38 50 60
info@trequipment.se
www.trequipment.com

Group Subsidiaries

TR Group Inc, US, Phone: +1 (800) 752 6900
TR Equipment Ltd, UK, Phone: +44 (0) 844 335 8386
TRanspoRehaMed GmbH, Germany, Phone: +49 (0) 212 645850-0



TR EQUIPMENT